

TICKETING/ NUOVO SISTEMA EMISSIONE TESSERE E TITOLI DI VIAGGIO

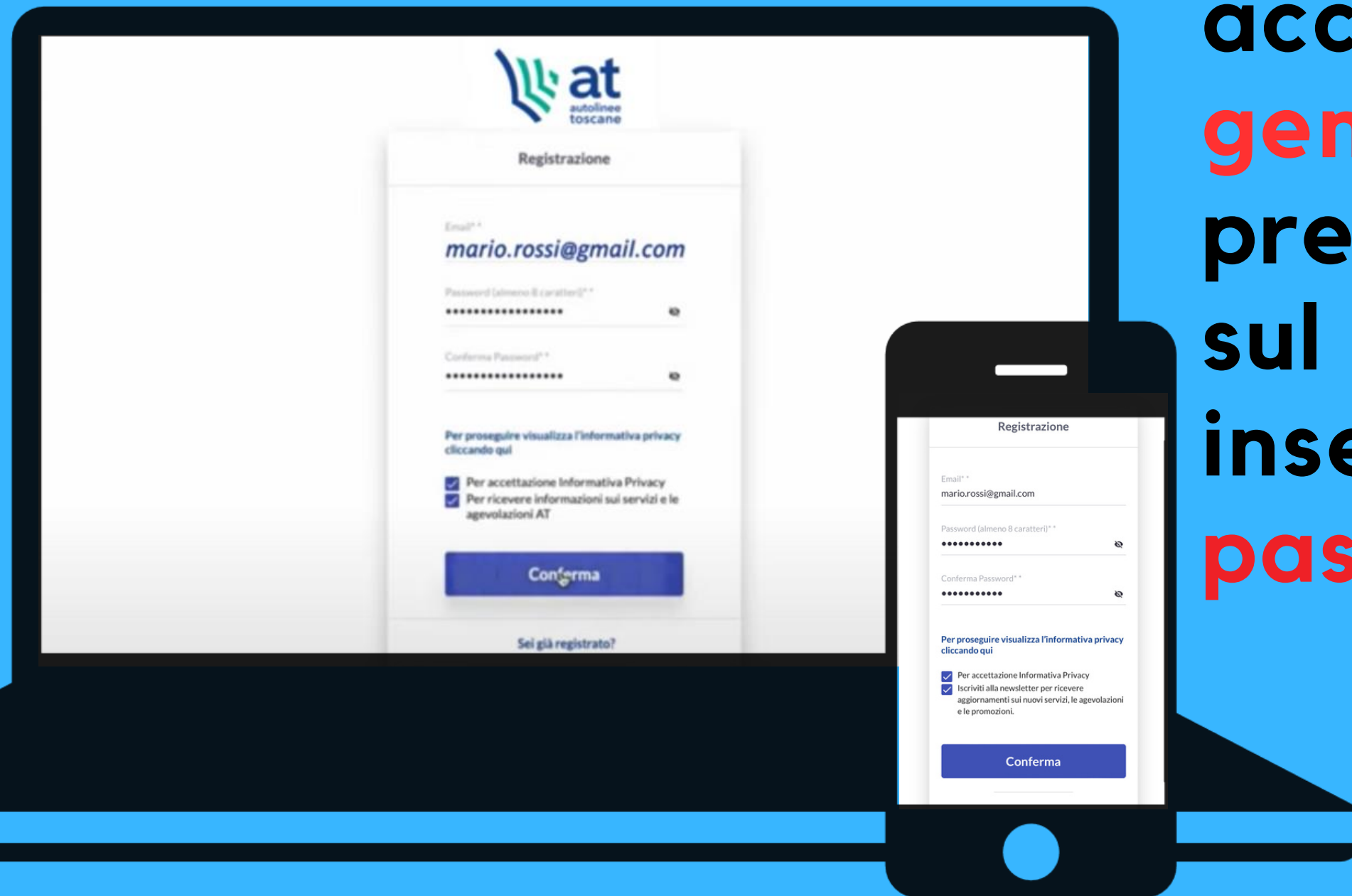
Registrazione minori

Scopri come registrare
il profilo di un minore



ColBUS
MUCELLO | ALTO MUCELLO | VALDISIEVE | VALDARNO

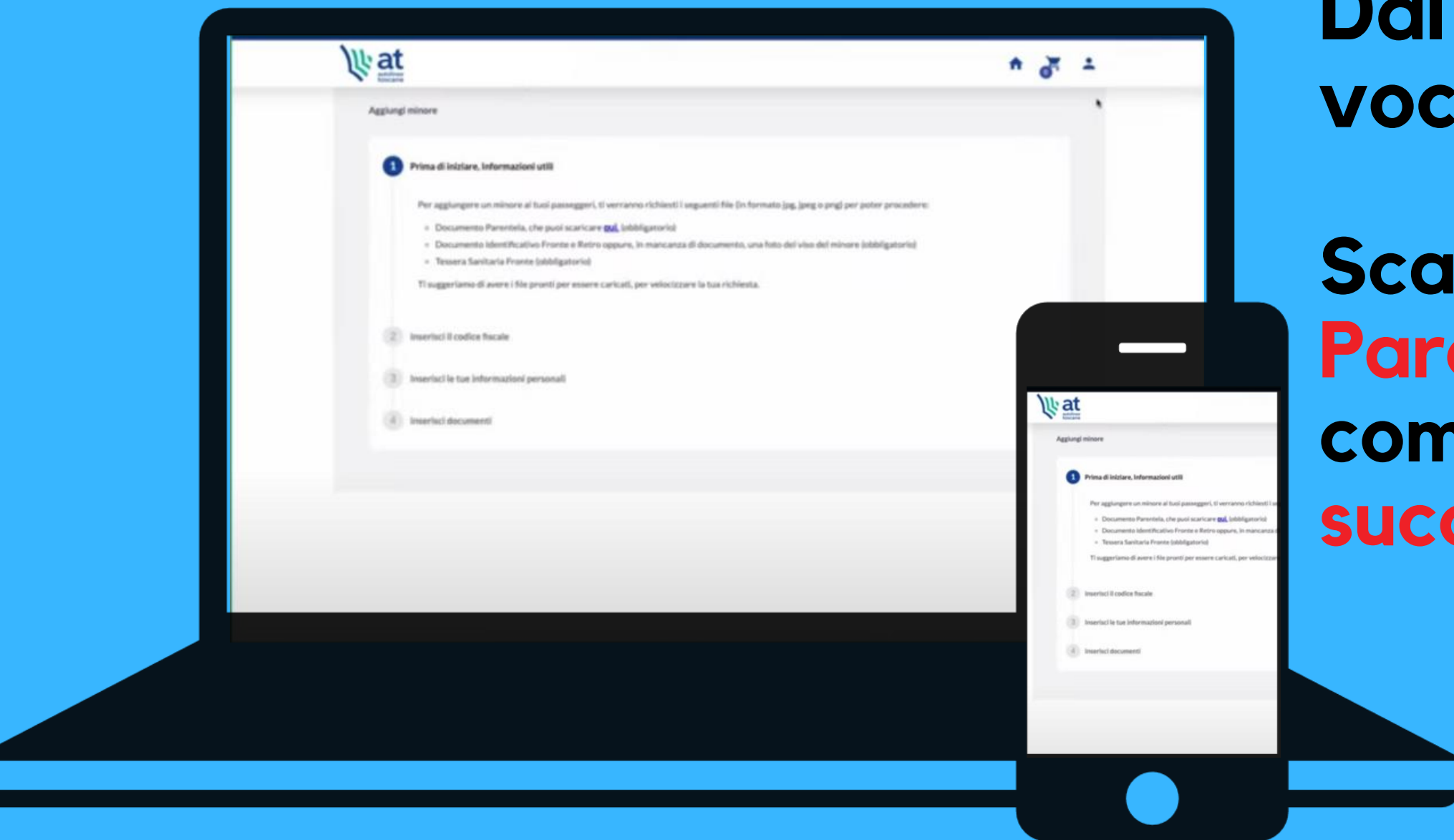
Vai su www.colbus.it e accedi al profilo del **genitore/tutore** precedentemente creato sul sito shop.at-bus.it, inserendo **e-mail** e **password**.



Clicca sull'**icona-profilo** in alto a destra.

Dal menu a tendina seleziona la voce "**Aggiungi un minore**".

Scarica il modulo "**Documento Parentela**": lo dovrai stampare, compilare e ricaricare in uno **step successivo**.



Procedi con l'aggiunta delle **informazioni personali del minore** e carica i **documenti** richiesti:


-**fronte e retro del documento di identità** del minore
(in assenza del documento caricare una chiara foto del volto del minore)



-**fronte della tessera sanitaria** del minore



-la **scansione** del modulo "**Documento Parentela**" compilato e firmato, comprensivo di **documento d'identità** e **dati anagrafici del genitore/tutore**



NELL'ARCO DI **48 ORE** TI ARRIVERA' UN' E-MAIL DI CONFERMA DI ATTIVAZIONE DEL PROFILO DEL MINORE.

Ricevuta la conferma, seleziona il profilo del minore e potrai acquistare un **abbonamento** .

Per l'acquisto di un **abbonamento annuale studenti (scuola dell'obbligo)** rimangono invariate le procedure di acquisto tradizionali.



PROCEDURA DI PAGAMENTO DELLA QUOTA DI REGISTRAZIONE (1)

Una volta registrato il minore, per procedere al pagamento dell'attivazione della registrazione; ritorna sul portale, seleziona acquista abbonamento e clicca poi su **"Colbus"**:

Indica il luogo di origine e di destinazione dell'abbonamento e successivamente seleziona **"attivazione registrazione"**.

Procedi al pagamento della registrazione di 5,50€ che comparirà nel **"carrello"**.

In alternativa al pagamento online potrai recarti in uno dei punti di rivendita e pagare la quota specificando: **"Colbus"**, indicando luogo di partenza e di arrivo e richiedendo **"attivazione registrazione"**.

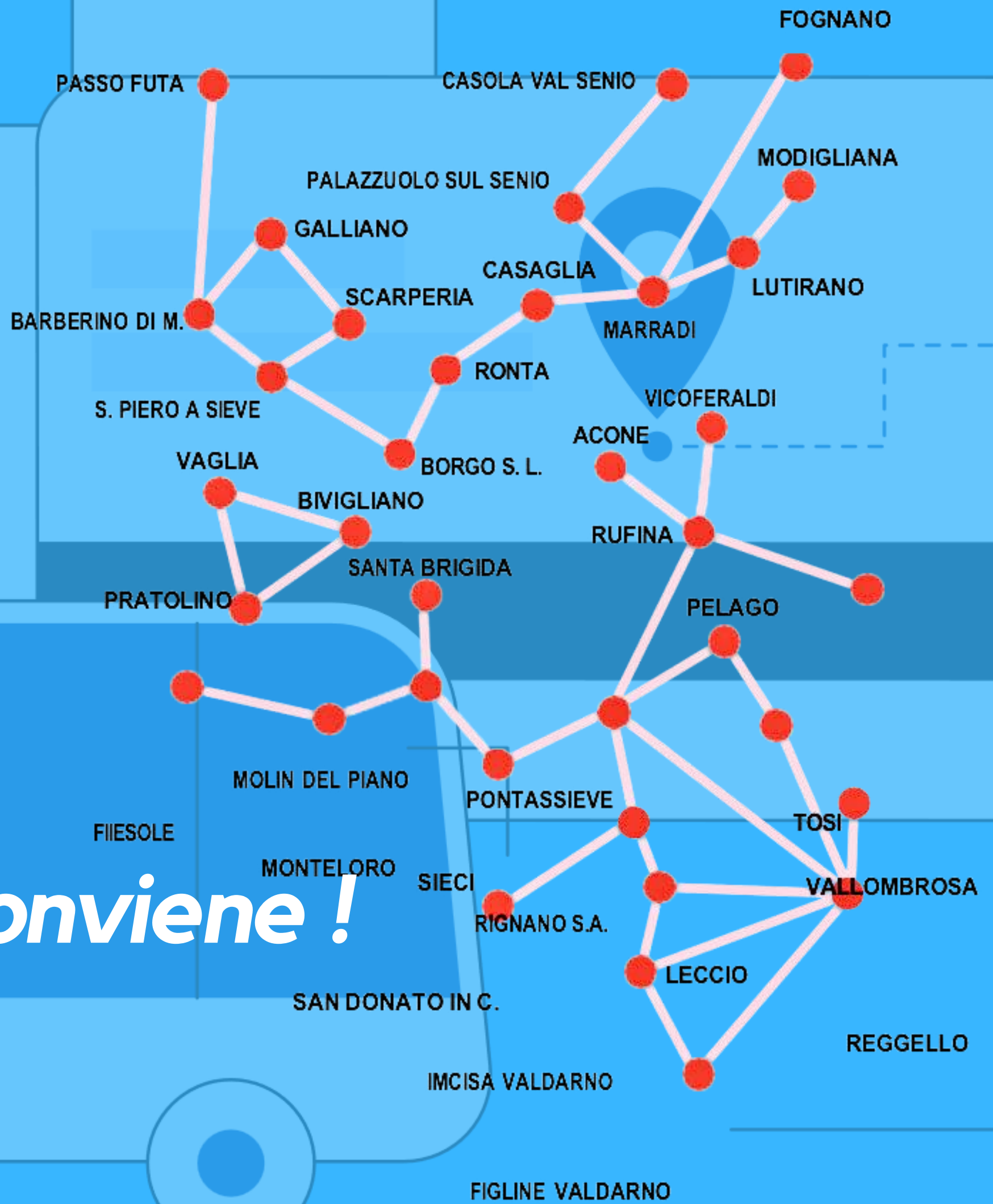


PROCEDURA DI PAGAMENTO DELLA QUOTA DI REGISTRAZIONE (2)

TERMINATA LA PROCEDURA, **RICEVERAI UN'E-MAIL DI CONFERMA DELL' AVVENUTO PAGAMENTO.**

Nel caso di acquisto di abbonamento annuale scolastico (scuola dell'obbligo) l'e-mail di attivazione della registrazione e di conferma del pagamento, dovranno obbligatoriamente essere trasmesse al comune di residenza per procedere all'iscrizione.





Muoversi ColBUS conviene!